



ФЕДЕРАЛЬНАЯ СЛУЖБА
ГОСУДАРСТВЕННОЙ СТАТИСТИКИ

ОПЕРАТИВНЫЕ ДЕМОГРАФИЧЕСКИЕ ПОКАЗАТЕЛИ ЛИПЕЦКОЙ ОБЛАСТИ



в январе-феврале 2023 года



ФЕДЕРАЛЬНАЯ СЛУЖБА
ГОСУДАРСТВЕННОЙ СТАТИСТИКИ

Оперативные демографические показатели

Липецкой области
в январе-феврале 2023 года

- 01 ПОКАЗАТЕЛИ ЕСТЕСТВЕННОГО ДВИЖЕНИЯ НАСЕЛЕНИЯ
- 02 ПОКАЗАТЕЛИ РОЖДАЕМОСТИ
- 03 ПОКАЗАТЕЛИ СМЕРТНОСТИ
- 04 ДЕТИ, РОДИВШИЕСЯ ЖИВЫМИ, ПО ОЧЕРЕДНОСТИ РОЖДЕНИЯ
- 05 ПОКАЗАТЕЛИ МЛАДЕНЧЕСКОЙ СМЕРТНОСТИ
- 06 ПОКАЗАТЕЛИ БРАЧНОСТИ
- 07 ПОКАЗАТЕЛИ РАЗВОДИМОСТИ

* Ежемесячные данные оперативной статистики.





ЕСТЕСТВЕННОЕ ДВИЖЕНИЕ НАСЕЛЕНИЯ

ЧЕЛОВЕК

Число родившихся

в январе-феврале 2023 г.



1 250
ЧЕЛОВЕК

95,7%

в % к соответствующему
периоду предыдущего года

Число умерших

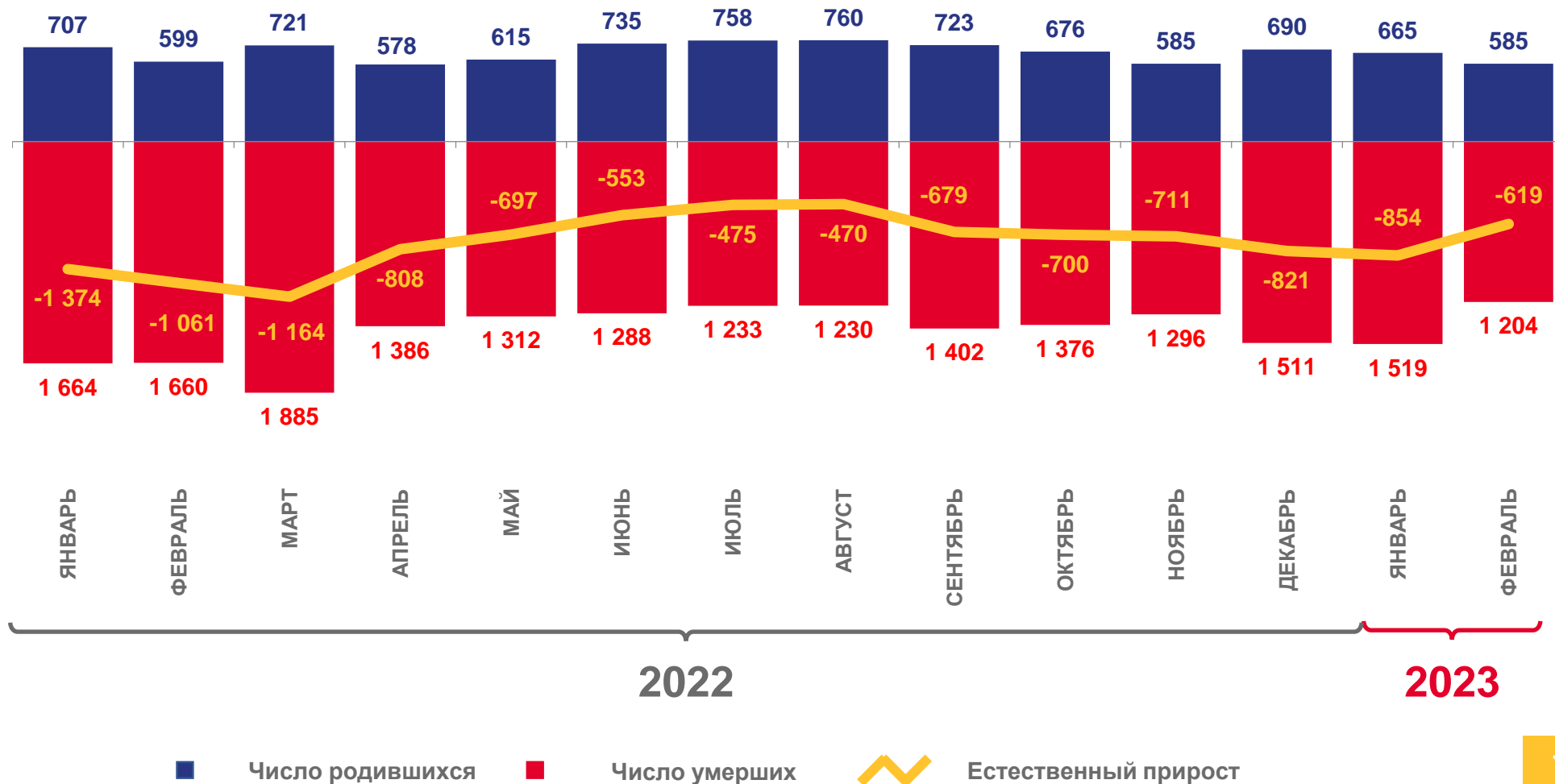
в январе-феврале 2023 г.



2 723
ЧЕЛОВЕКА

81,9%

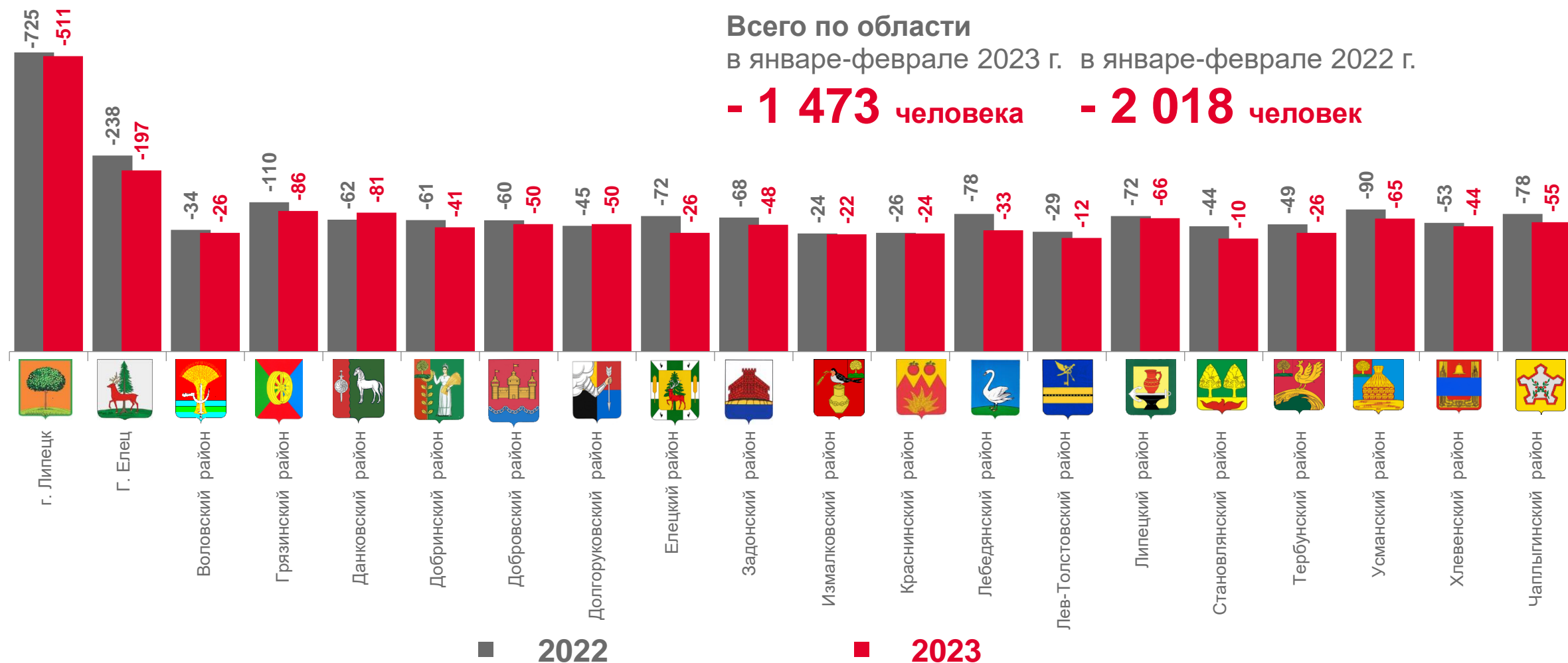
в % к соответствующему
периоду предыдущего года





ЕСТЕСТВЕННАЯ УБЫЛЬ НАСЕЛЕНИЯ

ПО МУНИЦИПАЛЬНЫМ ОБРАЗОВАНИЯМ ЛИПЕЦКОЙ ОБЛАСТИ,
ЧЕЛОВЕК, В ЯНВАРЕ-ФЕВРАЛЕ





КОЭФФИЦИЕНТЫ ЕСТЕСТВЕННОГО ПРИРОСТА (УБЫЛИ) НАСЕЛЕНИЯ

НА 1000 ЧЕЛОВЕК НАСЕЛЕНИЯ, В ЯНВАРЕ-ФЕВРАЛЕ

2023 ГОД

- 8,1%

8 муниципальных районов

1 городской округ
значение показателя **больше**, чем по Липецкой области

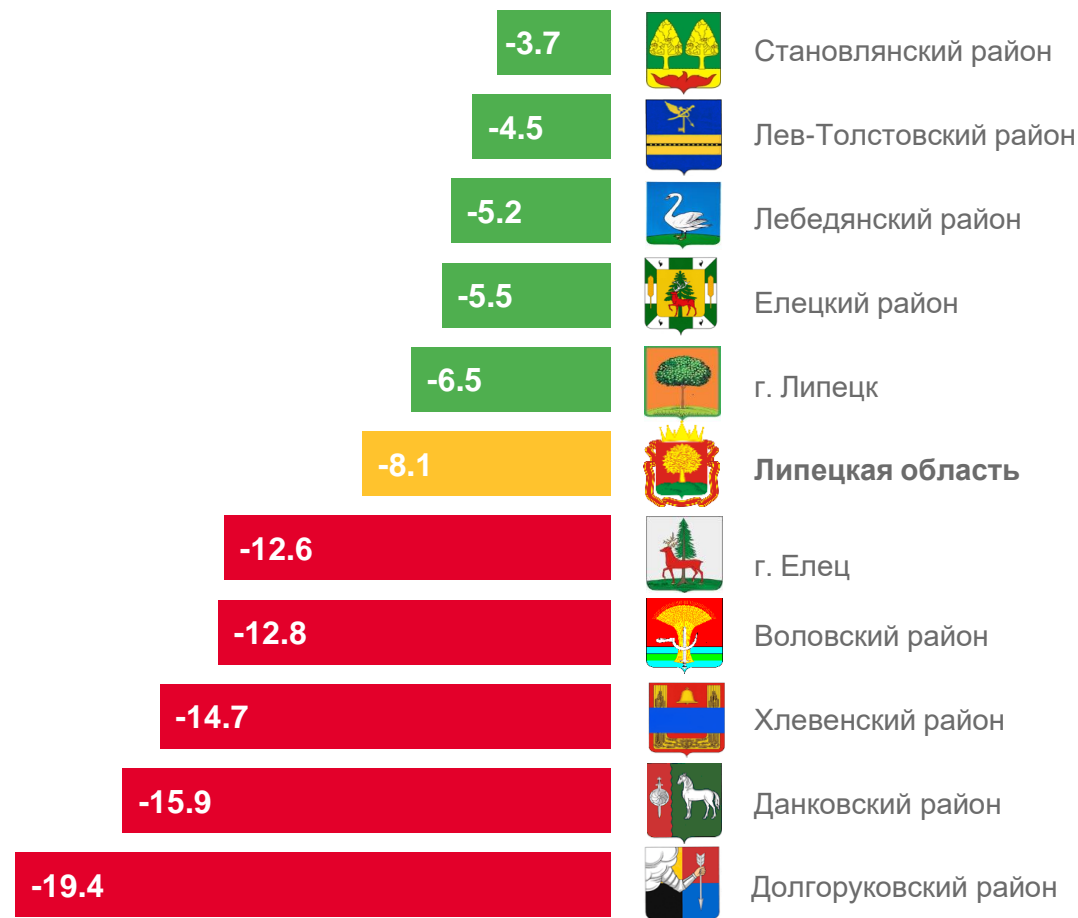
72,3%

в % к соответствующему периоду предыдущего года

10 муниципальных районов

1 городской округ
значение показателя **меньше**, чем по Липецкой области

Муниципальные районы и городские округа с наибольшими и наименьшими значениями





ЧИСЛО ЗАРЕГИСТРИРОВАННЫХ РОДИВШИХСЯ ЧЕЛОВЕК

Коэффициент рождаемости
в расчете на 1000 человек населения

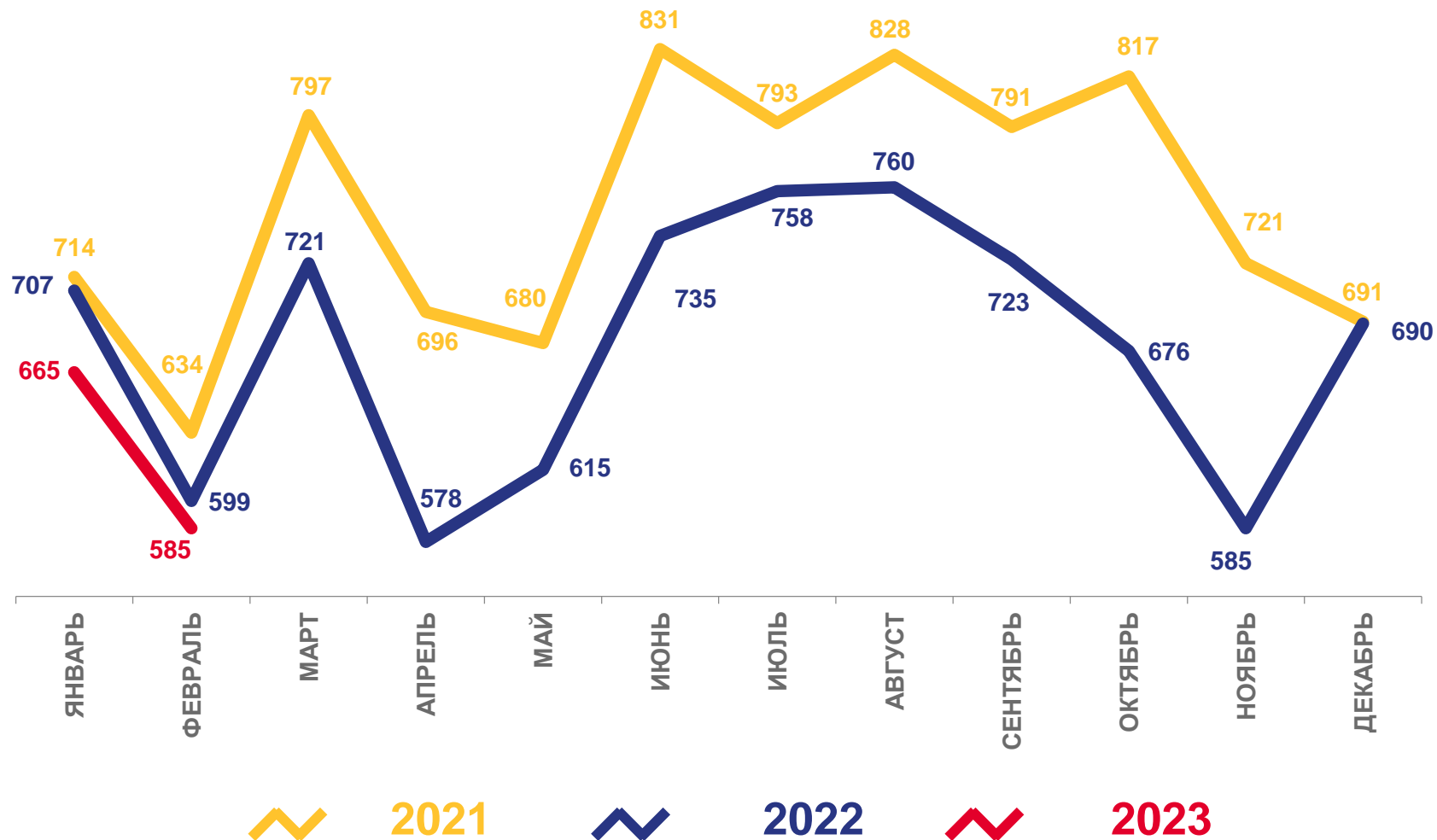
в январе-феврале 2023 г.



6,9‰

94,5%

в % к соответствующему
периоду предыдущего года





ЧИСЛО ЗАРЕГИСТРИРОВАННЫХ УМЕРШИХ

ТЫС. ЧЕЛОВЕК

Коэффициент смертности
в расчете на 1000 человек населения

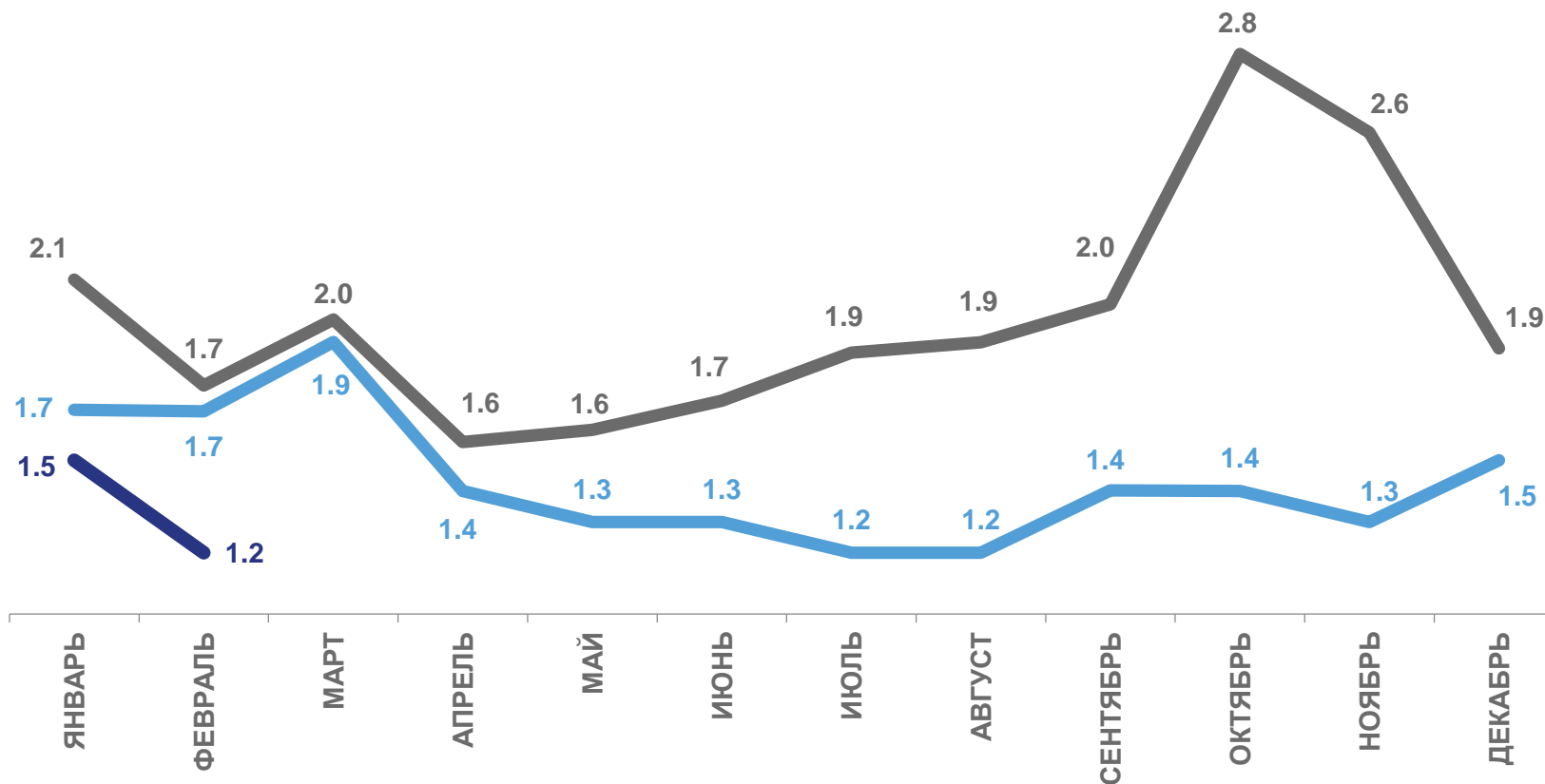
в январе-феврале 2023 г.



15,0‰

81,1%

в % к соответствующему
периоду предыдущего года



2021



2022



2023





ДЕТИ, РОДИВШИЕСЯ ЖИВЫМИ, ПО ОЧЕРЕДНОСТИ РОЖДЕНИЯ ЧЕЛОВЕК, В ЯНВАРЕ-ФЕВРАЛЕ

Число родившихся

2023 ГОД

459

Первыми

426

Вторыми

238

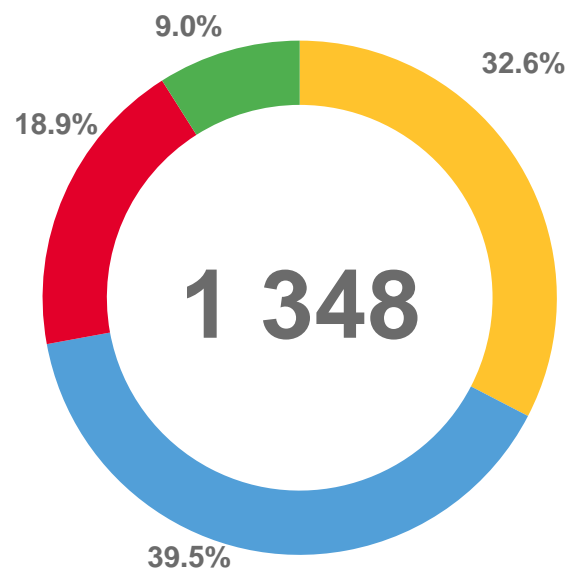
Третьими

127

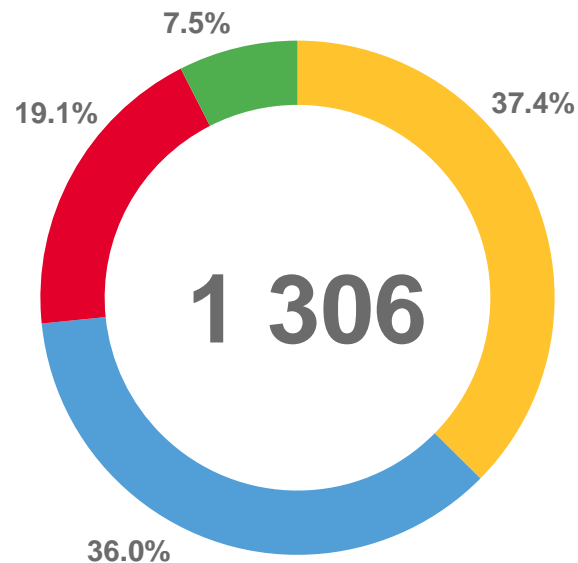
Четвертыми и последующими



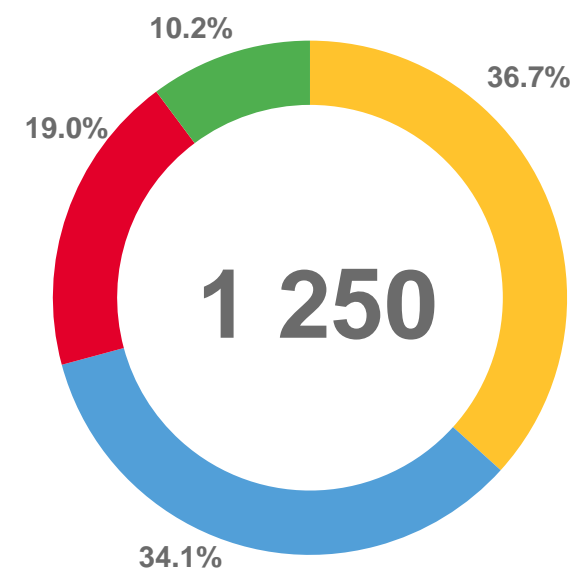
2021



2022



2023



Первые



Вторые



Третьи



Четвертые и последующие





ПОКАЗАТЕЛИ МЛАДЕНЧЕСКОЙ СМЕРТНОСТИ

ЧИСЛО УМЕРШИХ В ВОЗРАСТЕ ДО 1 ГОДА, ЧЕЛОВЕК

Число умерших детей
в возрасте до 1 года

в январе-феврале 2023 г.

5

в 5,0 р.

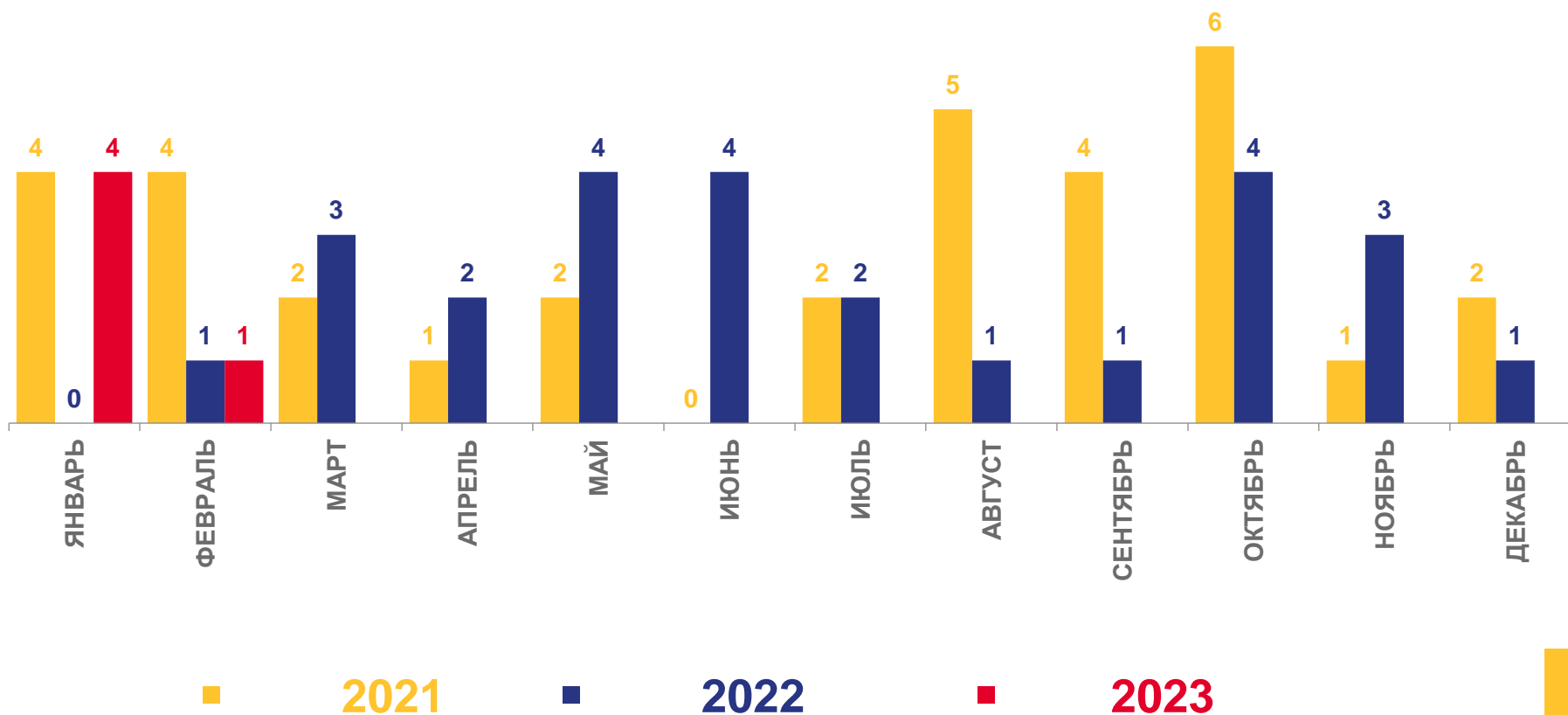
в % к соответствующему
периоду предыдущего года

Коэффициент смертности
в расчете на 1000 родившихся
живыми

в январе-феврале 2023 г.



3,7%





ЧИСЛО ЗАРЕГИСТРИРОВАННЫХ БРАКОВ

ЕДИНИЦ

в январе-феврале 2023 г.

618

82,7%

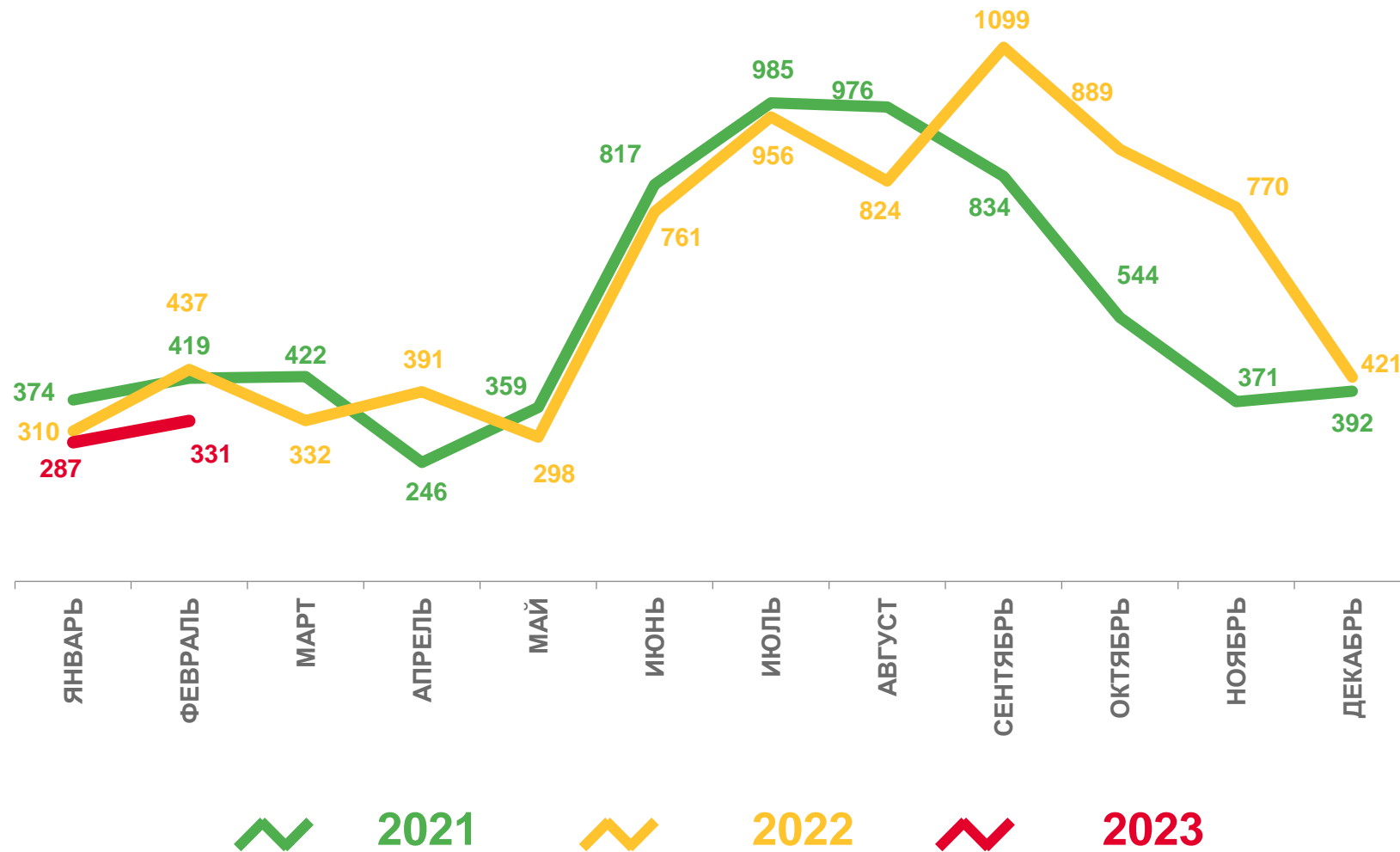
в % к соответствующему периоду предыдущего года

Коэффициент брачности
в расчете на 1000 человек населения

в январе-феврале 2023 г.



3,4‰





ЧИСЛО ЗАРЕГИСТРИРОВАННЫХ РАЗВОДОВ ЕДИНИЦ

в январе-феврале 2023 г.

686

109,9%

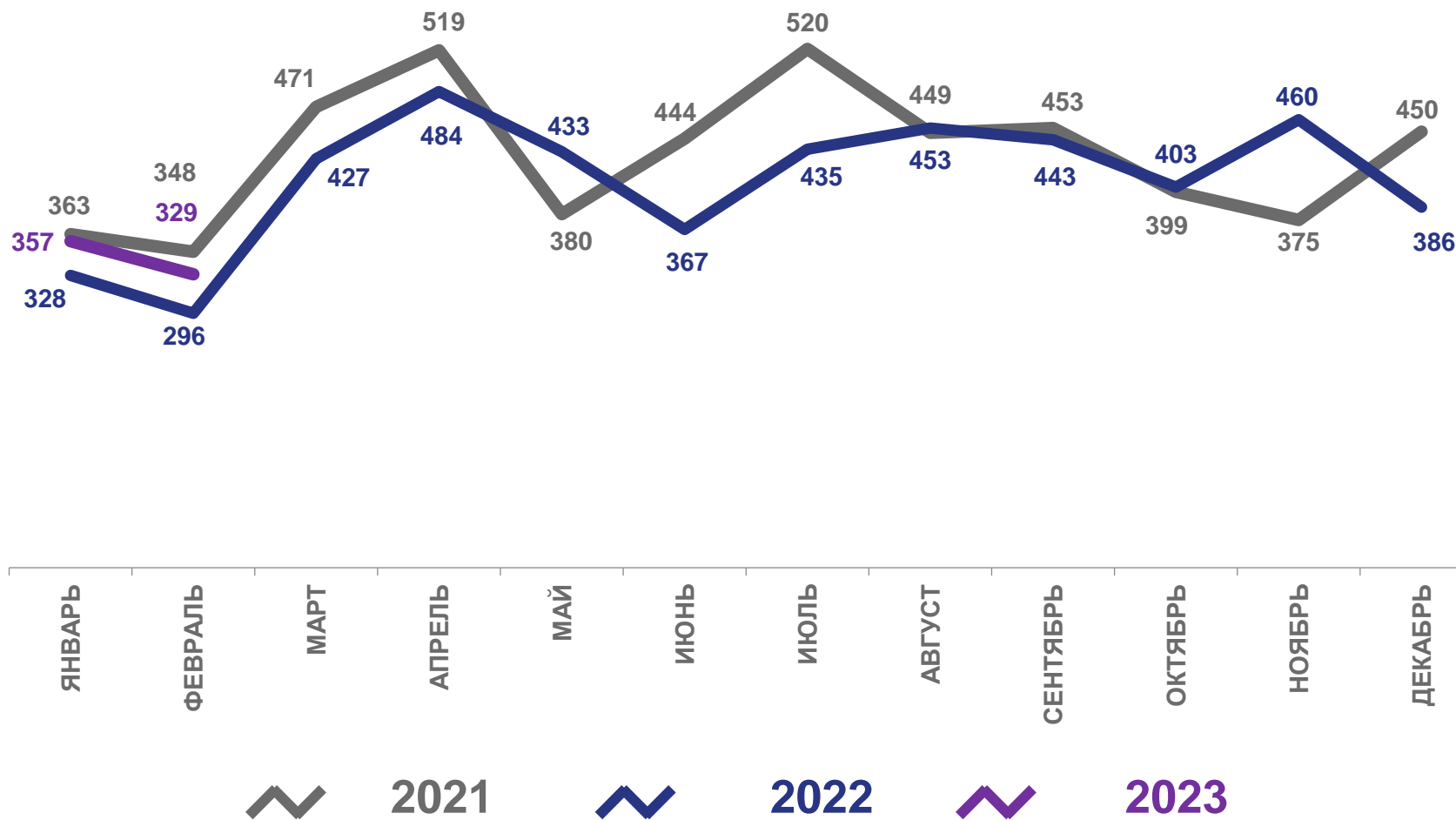
в % к соответствующему
периоду предыдущего года

Коэффициент разводимости
в расчете на 1000 человек
населения

в январе-феврале 2023 г.



3,8‰





ПОКАЗАТЕЛИ РОЖДАЕМОСТИ И МАТЕРИНСТВА

В ЯНВАРЕ-ФЕВРАЛЕ 2023 Г.

Средний возраст матери при рождении ребенка



29,6 года


Число детей, рожденных матерями, состоящими в зарегистрированном браке



1 059

младенцев

Число детей, рожденных в результате многоплодной беременности



18 пар

близнецов

Первого ребенка

26,0 года

Число матерей в возрасте до 18 лет




16

женщин

Второго ребенка

30,7 года



1

тройня

Третьего и последующих детей

33,0 года